



Fazonetka
studio moderního stříhu

Fotonávod na dívčí šaty

Karolína



Spotřeba materiálu:

Střih na dívčí šaty volnější siluety s přinechanými rukávky s ozdobnými manžetami.
Střih obsahuje hladkou verzi s áčkovou sukní a verzi s řasenou sukní.

Šíře látky – 150 cm	
vel. 80-86	60 cm
vel. 92-98	65 cm
vel. 104-116	70 cm
vel. 122-128	75 cm
vel. 134-140	80 cm
vel. 146-152	90 cm
vel. 158-164	100 cm
vel. 170	110 cm

Doporučený materiál: Bavlněné úplety s elastanem.

Fotonávod




1. Nejprve si nastříháme zadní a přední díl na přeložku a připravíme si proužek úpletu široký 3,5 cm na olemování výstřihu.



2. Díly položíme Ls na LS a sešpendlíme si pravou náramenici.



3. Náramenici sešijeme.



4. Nyní olemujeme výstřih proužkem na třetiny a nebo proužkem přehnutým na polovinu a našitým jako náplet.



5. Dále si sešpendlíme levou náramenici.



6. A sešijeme.



7. Přeměříme si šíři přinechaného rukávu.



8. A stříhneme si 2 proužky úpletu široké 7,5 cm a dlouhé min. o 5 cm delší než naměřená hodnota.



9. Proužek (légu) přežehlíme na polovinu.




10. A našpendlíme na rubovou stranu rukávového kraje.



11. Légu našijeme.




12. Légu přetočíme do lícové strany a zažehlíme šev našití tak, aby šev směřoval cca 2 mm do rubové strany.



13. Pohled z lícové strany.




14. Překukující légu našpendlíme na oblouček rukávu v podpažní části.



15. V kraji si zajistíme prošitím.




16. Přbytek légy podle tvaru zastříháme.



17. Z lícové strany si v místě náramenice légu prošijeme a tím upevníme.



18. Dále si sešpendlíme boční švy.



19. Detail špendlení v podpažní části.



20. Légy leží pěkně na sobě.



21. Boční švy sešijeme.



22. Detail sešitého bočního švu z lícové strany.



23. Poté už jen založíte dolní kraj šatů 2 cm do rubové strany a prošijete na coverlocku či dvojehlou.



A šaty jsou hotové.



Pokud byste chtěli šít verzi s řasenou sukni, postupujte v šití stejně. Sukni nařasíte a přišijete pak podle návodu na šaty Maruška.



Fazonetka
studio moderního střihu